



# Origami Perro

Comience con un cuadrado de papel ...


Doblar por la mitad




Doblar por la mitad otra vez



Doblar las dos esquinas hacia abajo para hacer las orejas



Doblar la punta hacia arriba para hacer la cara del perro



¡Decora como quieras!

